



Animali

IX RAPPORTO NAZIONALE

in città

13 aprile 2021

10:30 - 12:30

Analisi dei dati delle Aziende Sanitarie e dei Comuni italiani per accrescere le conoscenze e il coinvolgimento dei cittadini e dispiegare il protagonismo delle professionalità impegnate nella tutela e nella salvaguardia della salute umana, animale e ambientale.

Consegna del premio Città e Aziende sanitarie amiche degli animali 2020.



Animali in città

Amministrazioni comunali - TRASPARENZA della Pubblica amministrazione

Nazionale
13,5%



Emilia Romagna
20,4%



Calabria
4,7%




(dati 2019, risposte ricevute, campione tutte le 7.917 amministrazioni comunali)




Aziende sanitarie - TRASPARENZA della Pubblica amministrazione

Nazionale
40,7%



PA Bolzano, PA Trento,
Marche e Molise
100%












Calabria, Basilicata
Friuli Venezia Giulia e
Valle d'Aosta
0%



(dati 2019, risposte ricevute, campione tutte le 112 aziende sanitarie)

Amministrazioni comunali – REGOLAMENTI e ORDINANZE (% risposte positive ricevute)


TEMATICA	REGOLAMENTO	ORDINANZA
 Corretta detenzione	35,1%	15,8%
 Accesso in spiaggia	14,9%	27,6%
 Accesso uffici e locali pubblici	11%	1,3%
 Spettacoli con animali e circhi	10,6%	0,8%
 Esche avvelenate	7,8%	0,8%
 Cremazione e sepoltura	6,1%	0,01%
 Agevolazioni per adozione	6%	1,4%
 Botti e fuochi d'artificio	4,3%	6,6%
 Agevolazioni per sterilizzazione	3,1%	1,1%

(Dati 2019)

SPESA PUBBLICA in Italia per il settore



Spesa media pro capite a livello nazionale



2,63 euro Comuni + 1,2 euro Aziende sanitarie



Spesa di settore per amministrazioni comunali + aziende sanitarie




228.682.640,00 euro



Spesa pubblica per i 24 Enti parco nazionali



85.000.000,00 euro



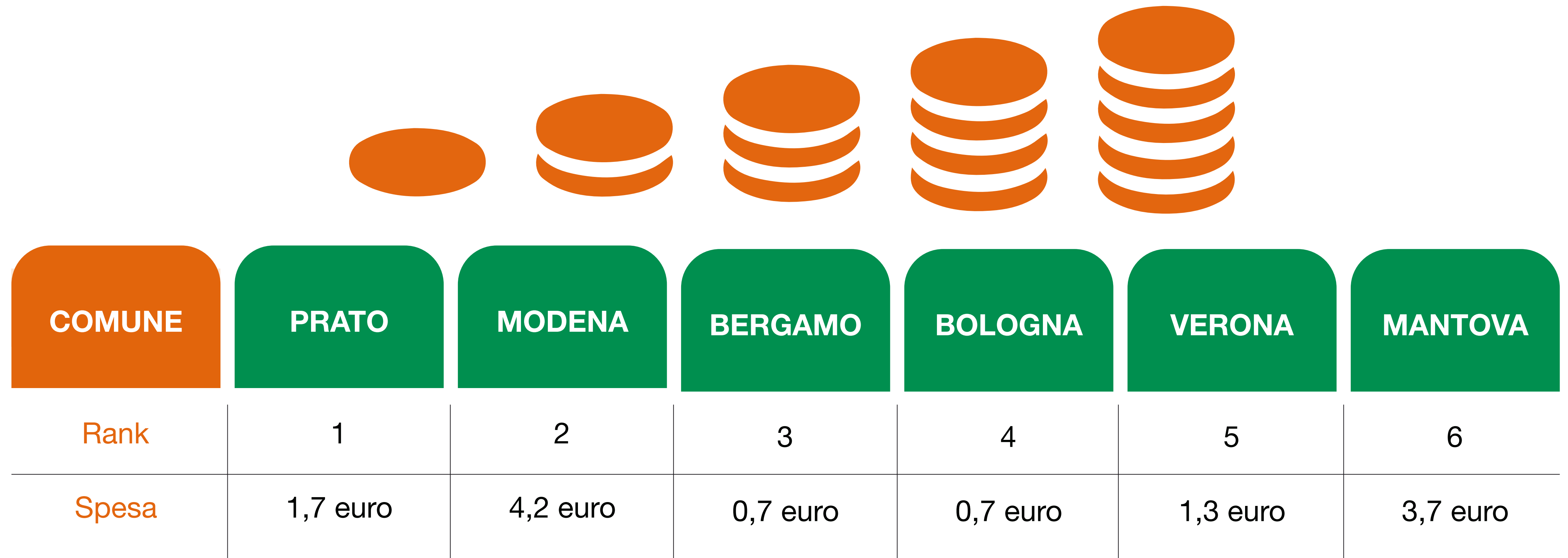
Spesa pubblica per le 27 Aree marine protette



3.708.745,90 euro


(Dati 2019)

Amministrazioni comunali - migliori performance e spesa pro capite




(dati 2019, su 1.069 Comuni)

Amministrazioni comunali - SPESA pubblica pro capite




(dati 2019, su 1.069 Comuni)

Aziende sanitarie - migliori performance e spesa pro capite



(dati 2019, su 1.069 Comuni)

Aziende sanitarie – SPESA pro capite



(dati 2019, su 46 Aziende sanitarie)

Animali *in città*

Numero CANI in anagrafe animali d'affezione

Nazionale



ogni

5,2

Cittadini

Umbria




ogni

2,2

Cittadini

Sardegna




ogni

3

Cittadini

Puglia




ogni

7,7

Cittadini

Calabria



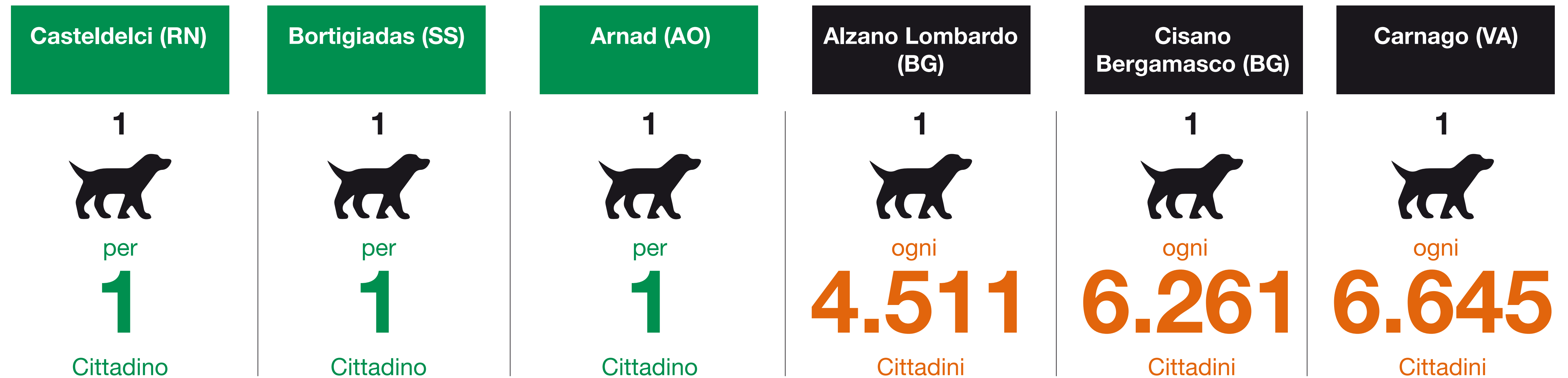
ogni

11,4

Cittadini

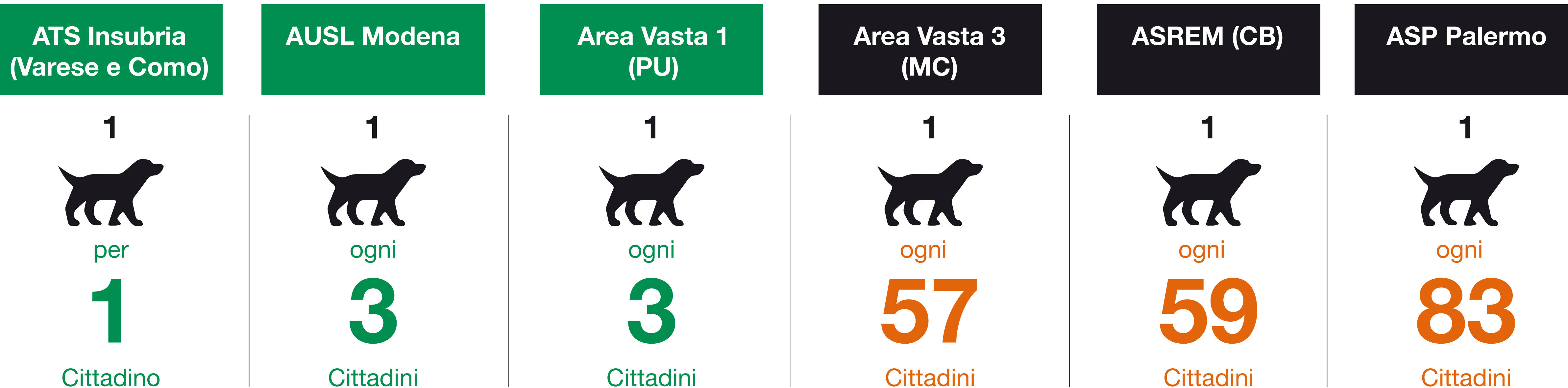
(Dati 2019)

Amministrazioni comunali - Numero CANI in anagrafe animali d'affezione



(Dati 2019)

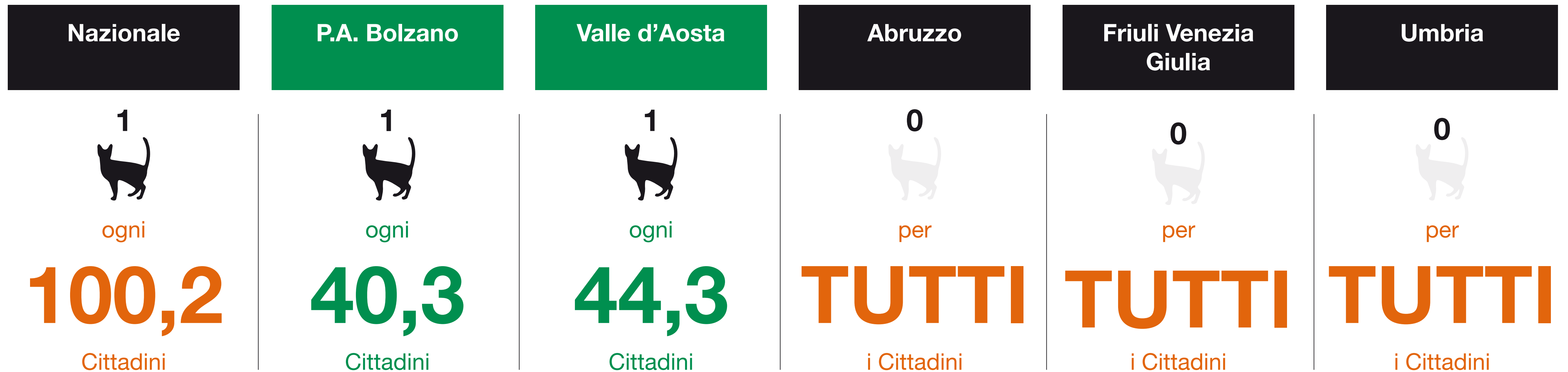
Aziende sanitarie - Numero CANI in anagrafe animali d'affezione



(Dati 2019)

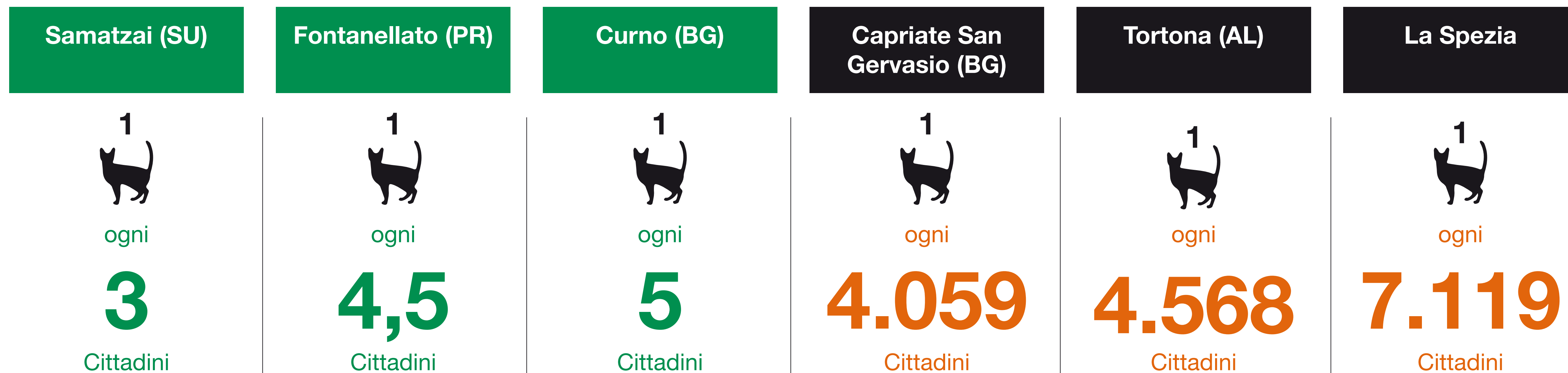
Animali *in città*

Numero GATTI in anagrafe animali d'affezione



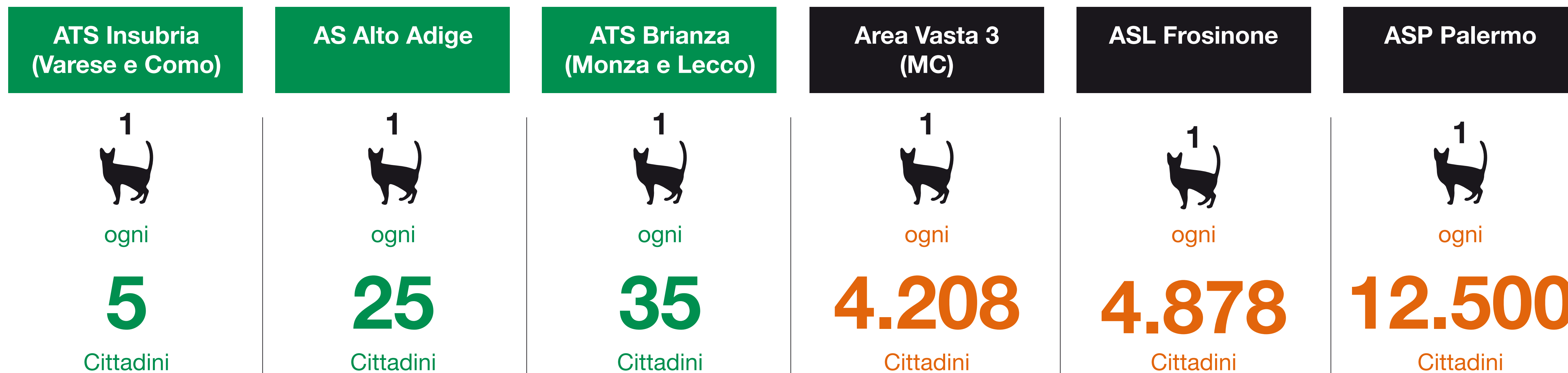
(Dati 2019)

Amministrazioni comunali - Numero GATTI in anagrafe animali d'affezione



(Dati 2019)

Aziende sanitarie - Numero GATTI in anagrafe animali d'affezione



(Dati 2019)

Amministrazioni comunali - sterilizzazione GATTI colonie feline

Cremona
100%

Bologna
100%

Verbania
100%

Livorno
0%

Taranto
0%

Reggio Calabria
0%



(Dati 2019)

Aziende sanitarie - sterilizzazione GATTI colonie feline

AS Alto Adige
100%

ASL Frosinone
100%

ASL 2 Lanciano
Vasto Chieti
100%



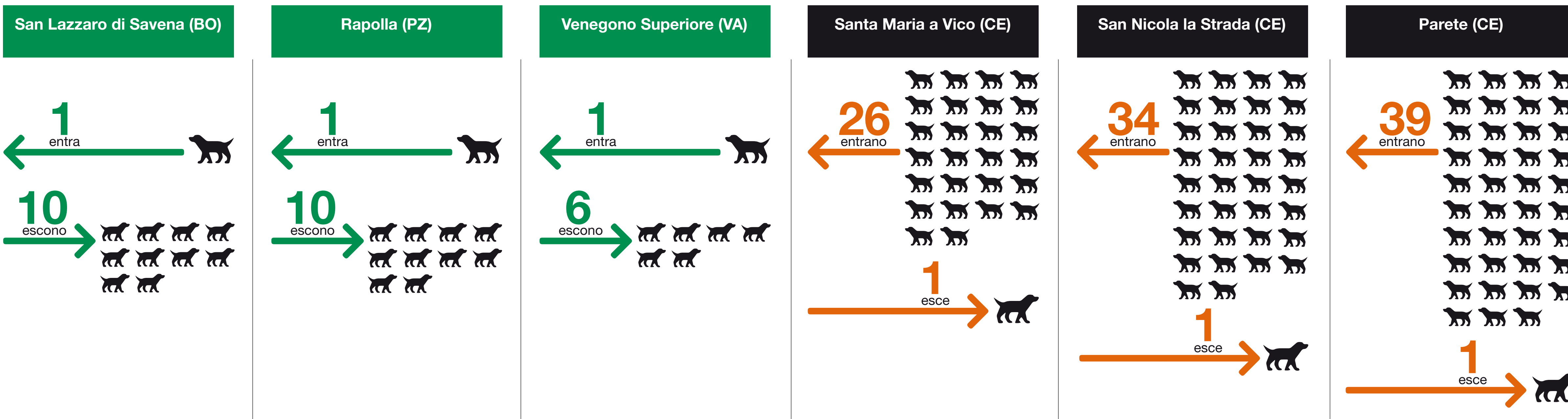
Area Vasta 4 (FM)
17%

Area Vasta 1 (PU)
11%

Area Vasta 2 (AN)
10%

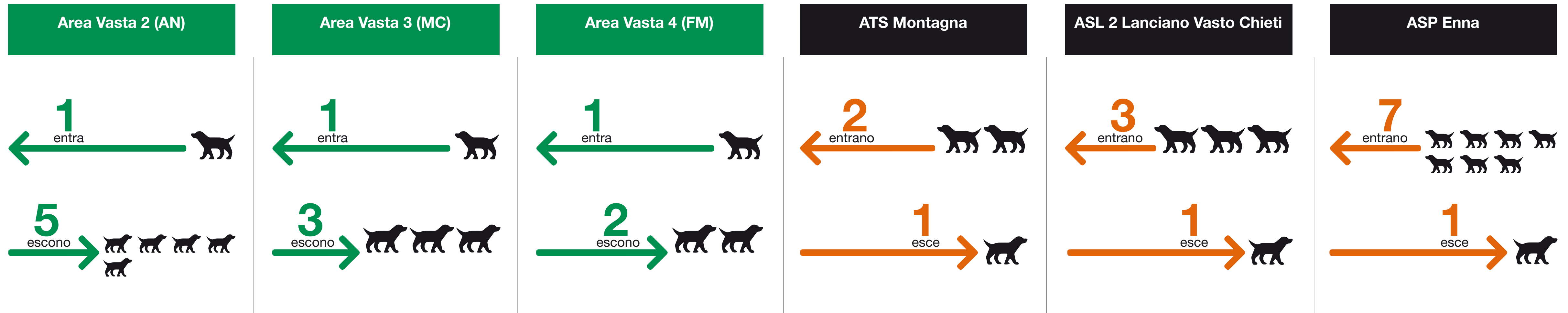
(Dati 2019)

Amministrazioni comunali - Numero CANI che escono dai canili



(Dati 2019)

Aziende sanitarie - Numero CANI che escono dai canili



(Dati 2019)

Amministrazioni comunali - Numero AREE CANI pro capite



Belgirate (VB)

1
ogni
502
Cittadini

Sellia (CZ)

1
ogni
512
Cittadini

Fresonara (AL)

1
ogni
649
Cittadini

Taranto

1
ogni
95.525
Cittadini

Bari

1
ogni
157.642
Cittadini

Reggio Calabria

1
ogni
174.885
Cittadini

(Dati 2019)

Aziende sanitarie - Numero INTERVENTI per animali in difficoltà per cittadino

Area Vasta 2 (AN)

1 ogni
336
Cittadini

ATS Brianza (Monza e Lecco)

1 ogni
795
Cittadini

ASL Toscana Centro

1 ogni
1.337
Cittadini

ASL Caserta

1 ogni
77.083
Cittadini

ATS Città Metropolitana

1 ogni
108.263
Cittadini

ASL Asti

1 ogni
203.875
Cittadini



(Dati 2019)

Amministrazioni comunali - Numero CONTROLLI effettuati per anno

Alghero (SS)


Triei (NU)

Cossignano (AP)

Grosseto

Rapallo (GE)

Acerra (NA)




1

ogni

4

Cittadini




1

ogni

9

Cittadini




1

ogni

18

Cittadini




1

ogni

27.304

Cittadini




1

ogni

29.178

Cittadini



1


ogni

29.502

Cittadini

(Dati 2019)

Aziende sanitarie - Numero CONTROLLI effettuati per anno



(Dati 2019)



LEGAMBIENTE

animali

PRESENTAZIONE
IX RAPPORTO
NAZIONALE

in città



per info: sosanimali@legambiente.it

legambienteanimalhelp.it/animalincitta

